



スリーブ・建築金物

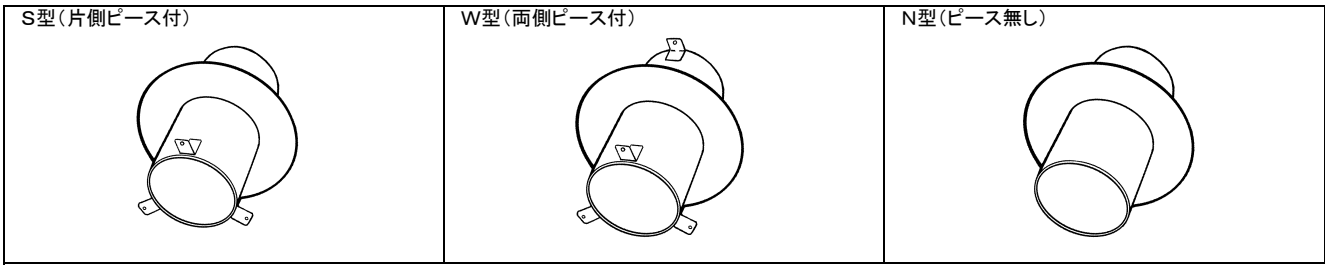


INDEX

スリーブ関連
建築金物

P204~P208
P209~P211

鉄管スリーブ / 受注製作



STK型 一般構造用炭素鋼鋼管仕様

呼称	外径(A)	厚さ(t)	形状・仕様
50A	60.5	2.3	<ul style="list-style-type: none"> ● 使用材質 (規格) 鋼管 = STK JIS G3444 ツバ = SPHC JIS G3131 ピース = SPHC JIS G3131 ● 形式 (仕様) S型 = 片側ピース付 W型 = 両側ピース付 N型 = ピース無し ● 内面及び端面に錆止め ● L寸法 100~1000mm
65A	76.3	2.8	
80A	89.1	2.8	
100A	114.3	3.5	
125A	139.8	3.5	
150A	165.2	3.7	
175A	190.7	5.3	
200A	216.3	4.5	
250A	267.4	6.0	
300A	318.5	6.0	
350A	355.6	6.4	
400A	406.4	6.4	

SGP型 配管用炭素鋼鋼管仕様

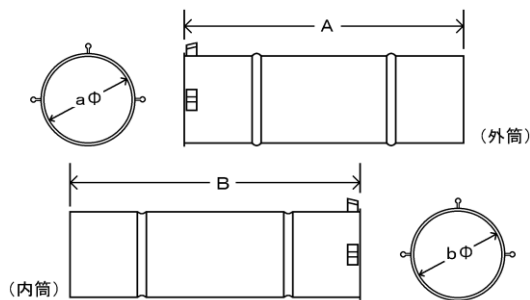
呼称	外径(A)	厚さ(t)	形状・仕様
50A	60.5	3.8	<ul style="list-style-type: none"> ● 使用材質 (規格) 鋼管 = SGP JIS G3452 ツバ = SPHC JIS G3131 ピース = SPHC JIS G3131 ● 形式 (仕様) S型 = 片側ピース付 W型 = 両側ピース付 N型 = ピース無し ● 内面及び端面に錆止め ● L寸法 100~1000mm
65A	76.3	4.2	
80A	89.1	4.2	
100A	114.3	4.5	
125A	139.8	4.5	
150A	165.2	5.0	
175A	190.7	5.3	
200A	216.3	5.8	
250A	267.4	6.6	
300A	318.5	6.9	
350A	355.6	7.9	
400A	406.4	7.9	

梁スリーブ / スライド式 / 受注製作



特長 1. 梁幅に応じて、4種類のタイプから選定できます。

タイプ	適応梁幅	A寸法	B寸法
L-1	250 ~ 390	220	220
L-2	340 ~ 560	305	305
L-3	520 ~ 880	490	490
L-4	710 ~ 1200	675	675



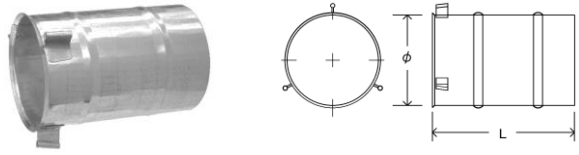
溶融亜鉛めっき鋼板 (L1~L4 共通規格)

呼び径	aφ	bφ	板厚	釘ピース数(計)
φ 50	53	50	0.6	6
φ 80	83	80		
φ 100	103	100		
φ 125	128	125		
φ 150	153	150	0.8	
φ 175	178	175		
φ 200	203	200		
φ 225	228	225		
φ 250	253	250	1.2	8
φ 275	278	275		
φ 300	303	300		
φ 350	353	350		

注意：大口径は補強等の考慮、ご指示願います。

壁スリーブ / 受注製作

コード番号 GOS001



サイズ	φ75	φ100	φ125	φ150	φ175	φ200	φ225	φ250	φ275	φ300	φ350
板厚	0.6 t			0.8 t			1.2 t		1.2 t		

※ L寸法をご指示下さい。
注意：大口径は補強等の考慮、ご指示願います。

床スリーブ / 受注製作

コード番号 GOS201

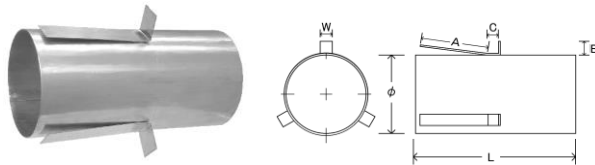


サイズ	φ75	φ100	φ125	φ150	φ175	φ200	φ225	φ250	φ275	φ300	φ350
板厚	0.6 t			0.8 t			1.2 t				

※ L寸法をご指示下さい。

梁かんスリーブ / 受注製作

コード番号 GOS101

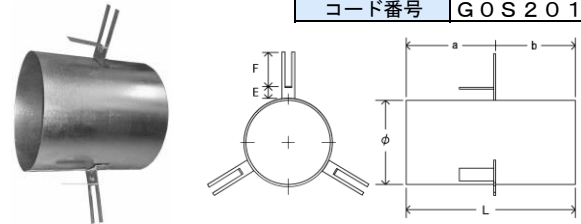


サイズ	φ75	φ100	φ125	φ150	φ175	φ200	φ225	φ250	φ275	φ300	φ350
板厚	0.6 t			0.8 t			1.2 t				

※ 各寸法・詳細をご指示下さい。

梁かんスリーブⅡ / 受注製作

コード番号 GOS201



D φ	板厚	L・a・b	E	F
75~125	0.6 t	L・a・bをご指示下さい	25・50	80
150~225	0.8 t	a・bの指示がない場合は	25・50	80
250~400	1.2 t	L寸法の芯割となります	25・50	80

※ E寸法をご指示下さい。(25・50)
※ ツメ板厚は1.2tとなります。

養生蓋(プレスタイプ) / 受注製作

コード番号 GOS401



サイズ	φ75	φ100	φ125	φ150	φ175	φ198	φ200	φ250	φ300	
板厚	0.6 t							0.8 t		

養生蓋(ツメ付タイプ) / 受注製作

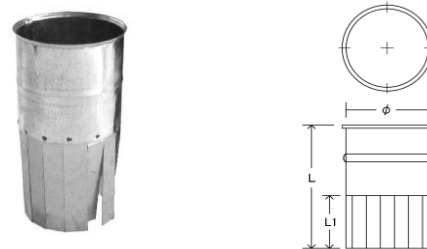
コード番号 GOS411



サイズ	φ75	φ100	φ125	φ150	φ175	φ200	φ225	φ250	φ275	φ300	
板厚	1.6 t										

デッキプレート用床スリーブ / 受注製作

コード番号 GOS301



サイズ	φ75	φ100	φ125	φ150	φ175	φ200	φ225	φ250	φ275	φ300	φ350
板厚	0.6 t			0.8 t			1.2 t				

※ L寸法及びL1寸法をご指示下さい。

ポイド

コード番号 G0200

用途：紙製 スリーブ材



呼び径	内径	外径	定尺	納
φ 50	50	54	4m	
φ 75	75	80		
φ 90	90	95		
φ 100	100	105		
φ 125	125	131		
φ 150	150	157		
φ 175	175	182		
φ 200	200	208		
φ 250	250	258		
φ 300	300	311		

角ポイド

コード番号 G0201

用途：紙製 スリーブ材



呼び径	内径	外径	適合管径	定尺	納
35×30	30	35	20A	2m	工
45×40	40	45	25A		工
63×58	58	63	40A		工
97×90	90	97	75A		工

ポイドテープ

コード番号 83BD0

用途：スリーブ封管用
 特長：手で簡単に切れ作業性が良い。
 粘着力が強く耐水性もある為、
 過酷な条件で使えます。
 透明性があり、紙管に印刷を
 合わせ易くしてあります。



品名	適用径	サイズ 幅×長さ	カット 枚数	入数	納
φ 50	φ 50・φ 75	90×25m	276	24巻	
φ 100	φ 90~φ 125	150×25m	165	16巻	
φ 150	φ 150・φ 175	210×25m	118	8巻	
φ 200	φ 200	248×20m	80	8巻	

ポイドピース

コード番号 G0210

用途：ポイド(スリーブ)固定金具



溶融亜鉛めっき鋼板製

品番	入数		納
	小箱	大箱	
BDP1	50	1000	

ツーパット

用途：スリーブ穴埋用補助材

コード番号 G0T00



品名	パイプ径	シートサイズ	タイプ	入数		納	
				小箱	大箱		
ツーパット No.1	20A	190×190	セパレート タイプ	20	100		
	25A						
	32A						
ツーパット No.2	40A	240×240		セパレート タイプ	20	100	
	50A						
	65A						
ツーパット No.3	80A	300×300	セパレート タイプ		20	100	
	100A						
	125A						
ツーパット No.4	150A	350×350		フリー タイプ	20	100	
	150A						
ツーパット No.5 フリー	フリー	480×480			フリー タイプ	20	100
ツーパット No.6 ジャンボ	ジャンボ	940×940	-				

リンクシール

コード番号 GOLSO



用途：パイプ貫通部シーリング装置

- 特長
- 1 水密性、気密性、絶縁性
合成ゴムの特性を利用しています。
 - 2 ショック、振動、吸音
貫通部の緩衝材としての役目を果たしています。
 - 3 防火区画用耐火リンクシール
耐火2時間性能です。
 - 4 作業の簡素化、効率化
取付作業は、ボルト・ナットを締付ける事で完了です。

リンクシール モデルNo	パイプ		スリーブ 種類	数量 ヶ/組	納
	A	A			
LS-200	20	50	SGP	4	エ
LS-275	25	65		6	エ
LS-275	32	80		7	エ
LS-275	40			7	エ
LS-315	50	100		6	エ
LS-200	65			9	エ
LS-300	80	125		8	エ
LS-300	100	150		10	エ
LS-475		200		7	エ
LS-300	125	190	STK	12	エ
LS-425		200	SGP	6	エ
LS-475		225		8	エ
LS-300	150	200		14	エ
LS-475		250		9	エ
LS-475	200	300		12	エ
LS-400	250	350		10	エ
LS-400	300	400		12	エ
LS-400	350	450		13	エ
LS-400	400	500		15	エ
LS-400	450	550	STPY	17	エ
LS-400	500	600		18	エ
LS-400	550	650		20	エ

※ 本管及びスリーブが上記と異なる場合はご相談下さい。

ダスター



用途：塩ビ管・銅管等、開口部からのゴミ進入防止キャップ

- 特長
- 1 ワンタッチでパイプへ装着することができます。
 - 2 何度も使用することにより、産業廃棄物を減らすことができます。
 - 3 わずかな伸縮を生むリブがあるので、管の材質を問いません。

ポリエチレン(PE)製

品番	適合		カラー	入数	コード番号	納
	A	A				
D-40	40		赤・青	200	GOD00E	エ
D-50	50			200		エ
D-65	65			180		エ
D-75	75			150		エ
D-100	100			150		エ
D-125	125			120		エ
D-150	150			100		エ
D-200	200			40		エ

仮枠アンカー

用途：型枠へのスリーブ材(ボイド・塩ビ管)取付具。



ABS樹脂製

品名	適合			コード番号	納
	ボイド	VP	VU		
φ 50	50			GOKWOJ	工
φ 56			50		工
φ 67		65			工
φ 71			65		工
φ 75	75	75			工
φ 83			75		工
φ 100	100	100			工
φ 107			100		工
φ 125	125	125			工
φ 131			125		工
φ 146		150			工
φ 150	150				工
φ 154			150		工
φ 175	175				工
φ 180					工
φ 200	200				工
φ 202			200		工

スリーブメイト X型

コード番号 GOSMOE

用途：型枠へのスリーブ材(ボイド・塩ビ管)取付具兼のろ止め材




ポリプロピレン(PP)製

品名	適合			入数	納
	ボイド	VP	VU		
SM 50X	50			100	工
SM 56X			50	100	工
SM 71X			65	100	工
SM 75X	75			100	工
SM 83X			75	100	工
SM 90X	90			50	工
SM 100X	100	100		50	工
SM 107X			100	50	工
SM 125X	125	125		50	工
SM 131X			125	50	工
SM 150X	150			50	工
SM 154X			150	50	工
SM 175X	175			50	工
SM 200X	200			50	工
SM 250X	250		250	-	工

アクセッ ト ラクティ

特長 1. コンクリートの流れ止めから養生まで繰り返し使用することができます。



ポリエチレン(PE)製 ※ R(リング)黄色 / T(テクノ)青色

品番	適合		入数	コード番号	納
	ボイド	スパイラル			
RT- 75	φ 75	φ 75	200	GORTOE	工
RT-100	φ 100	φ 100	100		工
RT-125	φ 125	φ 125	100		工
RT-150	φ 150	φ 150	100		工
RT-175	φ 175	φ 175	60		工
RT-200	φ 200	φ 200	40		工

※ R(リング)・T(テクノ)それぞれ単品のご用命も承ります。

丸 釘



呼 び	太さ	長さ	頭部径	入 数		コード番号	納	
				小箱 / 本数	大箱			
N 25	1.6	25	約 4.0	4kg / 約9,364本	24kg	G 1 0 0 0		
N 32	1.8	32	4.5	4kg / 約6,136本	24kg			
N 38	2.1	38	5.1	4kg / 約3,960本	24kg			
N 45	2.4	45	5.8	4kg / 約2,508本	24kg			
N 50	2.7	50	6.6	4kg / 約2,196本	24kg			
N 65	3.0	65	7.3	4kg / 約1,320本	24kg			
N 75	3.4	75	7.9	4kg / 約 732本	24kg			
N 90	3.7	90	8.8	4kg / 約 516本	24kg			
N 100	4.1	100	9.8	4kg / 約 360本	24kg			
N 115	4.1	115	9.8	4kg / 約 320本	24kg			
N 125	4.5	125	10.3	4kg / 約 244本	24kg			
N 150	5.1	150	11.5	4kg / 約 160本	24kg			
								工

※ 寸法は許容差有り

コンクリート釘



呼 び	太 さ	長 さ	入 数		コード番号	納	
			小箱	大箱			
# 1 2 × 2 5	2. 7 5	2 5	約390本		G 1 1 0 0		
# 1 2 × 3 8		3 8	約260本				
# 1 2 × 5 0		5 0	約200本				
# 1 0 × 6 5	3. 4 0	6 5	約 94本				工
# 1 0 × 7 5		7 5	約 82本				工
# 9 × 2 5	3. 7 6	2 5	約180本				工
# 9 × 3 8		3 8	約130本				工
# 9 × 5 0		5 0	約100本				
# 8 × 6 5	4. 1 9	6 5	約 60本				
# 7 × 7 5	4. 5 7	7 5	約 45本				
# 7 × 9 0		9 0	約 40本				工
# 7 × 1 0 0		1 0 0	約 35本				工

※ 寸法は許容差有り

結束線 / ベンドU型・カット直線

ベンドU型 / 生地製



呼 び	太さ	長さ	形 状	入 数	コード番号	納
# 2 1 × 3 5 0	0.8	350	ベンドU型	10kg	G 2 0 0 0 0	
# 2 1 × 4 0 0		400		20kg		
# 2 1 × 4 5 0		450		10kg		
# 2 1 × 5 5 0		550		10kg		

カット直線 / 生地製



呼 び	太さ	長さ	形 状	入 数	コード番号	納
# 2 1 × 3 5 0	0.8	350	カット直線	20kg	G 2 0 1 0 0	工
# 2 1 × 4 0 0		400		20kg		工
# 2 1 × 4 5 0		450		20kg		工
# 2 1 × 5 5 0		550		20kg		工

※ 寸法は許容差有り

亜鉛めっき結束線 / ベンドU型



ベンドU型 / 溶融亜鉛めっき線製

呼 び	太さ	長さ	形 状	入 数	コード番号	納
# 2 1 × 3 5 0	0.8	350	ベンドU型	10kg	G 2 0 0 0 1	
# 2 1 × 4 5 0		450		10kg		
# 2 1 × 5 5 0		550		10kg		

※ 寸法は許容差有り

ステン ワイヤロープ

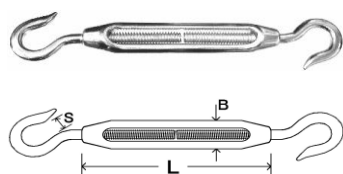


ステンレス (SUS304) 製

呼 び	直径	重 量 (kg/巻)	切断荷重 (KN)	構 成	定 尺 (m)	コード番号	納
1	1.0	0.84	0.78	7 × 7	200	G 3 0 0 0 3	工
1.5	1.5	1.9	1.67				工
2	2.0	3.4	2.84				工
2.5	2.5	5.2	4.51				工
3	3.0	7.6	6.47				工
4	4.0	13.4	11.17	7 × 1 9		工	
5	5.0	21.0	16.66			工	
6	6.0	30.4	24.11			工	
8	8.0	52.0	41.75			工	
9	9.0	66.0	52.92			工	
10	10.0	84.0	65.27			工	

※ カットのご用命も承ります。

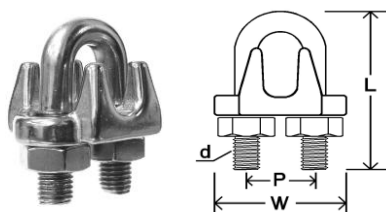
ステン 枠式ターンバックル 両フック



ステンレス (SUS304) 製

呼 び	L	B	S	使用荷重 (KN)	コード番号	納
W 1/4	88	17	9	0.73	G 4 0 0 0 3	
W 5/16	125	21	11	1.22		
W 3/8	155	25	13	1.71		
W 1/2	210	34	17	3.67		
W 5/8	245	39	19	5.88		工
W 3/4	300	51	25	7.84		工

ステン ワイヤクリップ



ステンレス (SUS304) 製

呼 び	適合ロープ径	d	p	L	W	コード番号	納
2	2	M 3	6.5	17	14	G 4 3 0 0 3	
3	3		8.5	21	16		
4	4	M 4	10.5	23	19		
5	5	M 5	12.5	26	22		
6	6	M 6	13.2	33	27		
8	8	M 8	17.0	42	34		工
10	10	M10	21.0	52	45		工

ステン シャックル



ステンレス (SUS304) 製

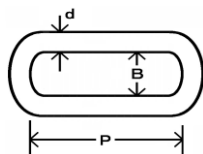
呼 び	d	L	B	使用荷重 (KN)	コード番号	納
6	W1/4	24	12	1.37	G 4 1 0 0 3	
7	W5/16	28	14	1.66		
8		32	16	2.15		
9	W3/8	36	18	2.64		
10		40	20	3.13		
12	W1/2	45	24	3.92		
16	W5/8	64	32	8.82		工
19	W3/4	76	38	10.78		工

加工番線



呼 び	太 さ	長 さ	入 数	コード番号	納
2.8 × 700	2.8	700	200本	G21000	
3.0 × 700	3.0		200本		

リンクチェーン



※ 玉掛け・牽引以外の各種用途に使用できます。

ユニクロめっき製

呼 び	d	p	B	定 尺	入数	コード番号	納
3				30m		G50001	エ
4							エ
4.5							エ
5							エ
6							エ

ステンレス (SUS304) 製

呼 び	d	p	B	定 尺	入数	コード番号	納
3				30m		G50003	エ
4							エ
5							エ
6							エ


南京錠 No1000 同一キー



No1000 同一キー 黄銅押出材 黄銅吊

呼 び	サイズ			入 数	コード番号	納
	W	H	L			
No1000-40	38	32	29		GN0006	
No1000-45	43	32	29			
No1000-50	48	36	29			

南京錠 No1000 吊長 同一キー



No1000 吊長 同一キー 黄銅押出材 鉄吊

呼 び	サイズ			入 数	コード番号	納
	W	H	L			
No1000-40m/m	38	32	55		GN1006	
No1000-40L/S	38	32	102			
No1000-50L/S	48	36	128			
